

DE Mitgeliefertes Zubehör

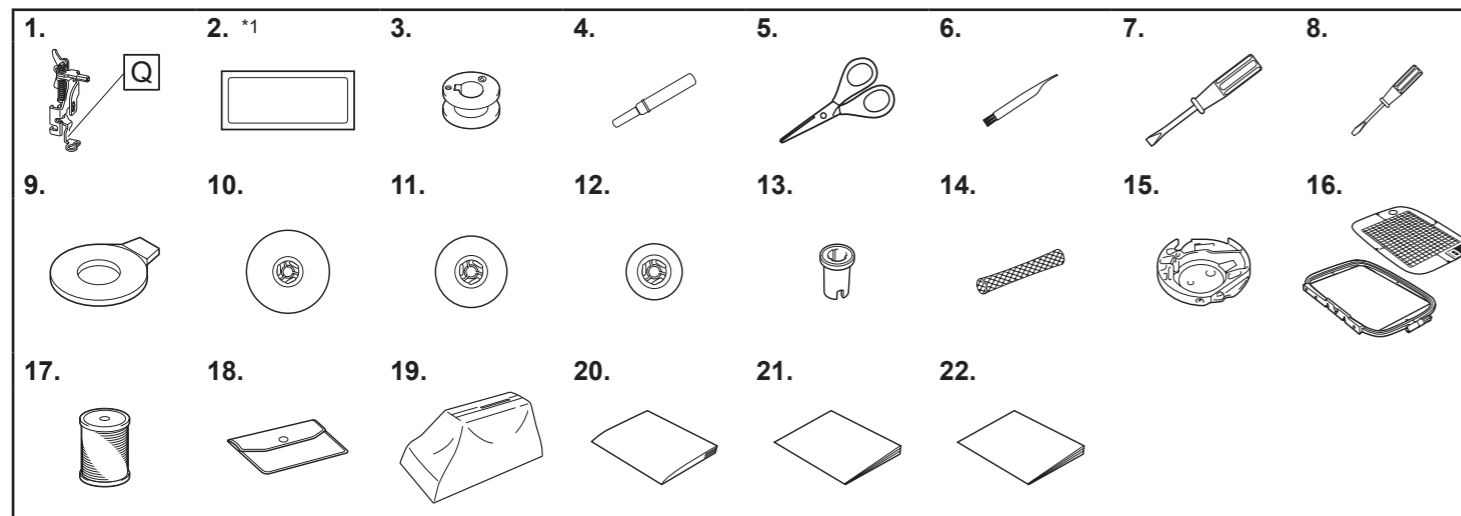
Es wird empfohlen, dieses Dokument griffbereit aufzubewahren, damit Sie jederzeit darin nachschlagen können.

NL Bijgeleverde accessoires

Houd dit document bij de hand, zodat u het kunt raadplegen.

Vielen Dank für den Erwerb dieser Maschine. Das folgende Zubehör ist im Lieferumfang dieses Produktes enthalten.

Gefeliciteerd met de aanschaf van deze machine. Onderstaande accessoires zijn inbegrepen bij dit product.



*1 3 Nadeln 75/11,
1 Nadel 90/14

*1 75/11 3 naalden,
90/14 1 naald

DE Optionales Zubehör

Verschiedenes optionales Zubehör kann separat erworben werden. Weitere Informationen dazu finden Sie auf unserer Website. Optionales Zubehör und Ersatzteile erhalten Sie bei einem Brother-Vertragshändler in Ihrer Nähe.

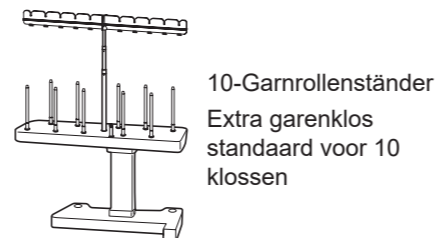

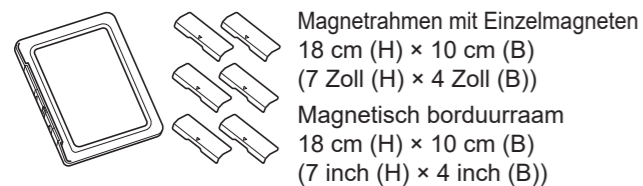
NL Optionele accessoires

Er zijn verschillende optionele accessoires afzonderlijk verkrijgbaar. Meer bijzonderheden vindt u op onze website. Als u optionele accessoires of onderdelen wilt aanschaffen, neemt u contact op met uw dichtstbijzijnde erkende Brother-dealer.



<https://s.brother/cohkb/>

Beispiel/Voorbeeld



Nr.	Teilebezeichnung	Bestellnummer
1	Stickfuß „Q“ (in der Maschine)	XD0474-151
2	Naaldsatz	X59535-051
3	Spule (4) (Eine Spule ist in der Maschine.)	SFB: XA5539-151
4	Pfeiltrenner	XZ5082-101
5	Schere	XC1807-221
6	Reinigungspinsel	X59476-051
7	Schraubendreher (groß)	XC8349-021
8	Schraubendreher (klein)	X55468-051
9	Scheibenförmiger Schraubendreher	XC1074-051
10	Garnrollenkappe (groß)	130012-027
11	Garnrollenkappe (mittel) (in der Maschine)	XE1372-003
12	Garnrollenkappe (klein)	130013-126
13	Garnrolleneinsatz (Mini-King-Garnrolle)	XA5752-121
14	Spulennetz	XA5523-020
15	Spulenkapsel (ohne Schraubenmarkierung) (in der Maschine)	XG0871-101
16	Stickrahmenset (groß) 18 cm (H) × 13 cm (B) (7 Zoll (H) × 5 Zoll (B))	EF84: XF1080-001
17	Stick-Unterfaden (Gewichtsklasse 90, weiß)	EBT-PEN: XC5996-001
18	Zubehörtasche	XC4487-021
19	Staubabdeckung	XG5208-001
20	Bedienungsanleitung	Wenden Sie sich an Ihr Brother-Fachgeschäft.
21	Kurzanleitung	
22	Stickmuster-Katalog	

Hinweis

- Die Nähfußhalterschraube erhalten Sie bei Ihrem Brother-Vertragshändler. (Bestellnummer: XG1343-001)

Nr.	Onderdeel	Onderdeelcode
1	Borduuroet „Q“ (op de machine geplaatst)	XD0474-151
2	Naaldsetje	X59535-051
3	Spoel (4) (Eén spoel is op de machine geplaatst.)	SFB: XA5539-151
4	Tornmesje	XZ5082-101
5	Schaar	XC1807-221
6	Schoonmaakborsteltje	X59476-051
7	Schroevendraaier (groot)	XC8349-021
8	Schroevendraaier (klein)	X55468-051
9	Schijfvormige schroevendraaier	XC1074-051
10	Kloshouder (groot)	130012-027
11	Kloshouder (medium) (op de machine geplaatst)	XE1372-003
12	Kloshouder (klein)	130013-126
13	Garenklos hulpinzet (bij mini- of kingsize garenklos)	XA5752-121
14	Klosnetje	XA5523-020
15	Spoelhuis (geen kleur op de schroef) (op de machine geplaatst)	XG0871-101
16	Borduurraamset (groot) 18 cm (H) × 13 cm (B) (7 inch (H) × 5 inch (B))	EF84: XF1080-001
17	Borduuronderdraad (90 dikte, wit)	EBT-PEN: XC5996-001
18	Accessoires etui	XC4487-021
19	Stofhoes	XG5208-001
20	Bedieningshandleiding	Neem contact op met uw erkende Brother-dealer.
21	Beknopte bedieningshandleiding	
22	Borduurontwerpen bedieningshandleiding	

Opmerking

- De persvoethouderschroef is verkrijgbaar via uw erkende Brother-dealer. (onderdeelcode: XG1343-001)



D029MR-001

IT Accessori in dotazione

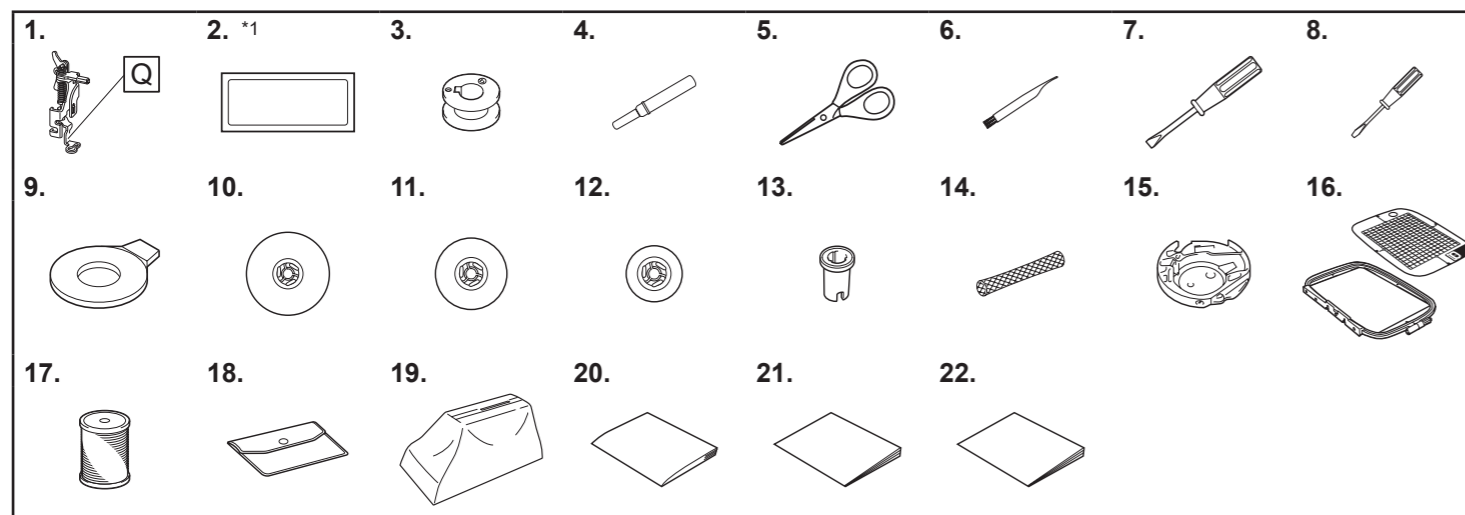
Si consiglia di conservare questo documento a portata di mano per un eventuale riferimento futuro.

RU Принадлежности в комплекте поставки

Рекомендуется хранить данный документ в удобном месте, чтобы он был доступен для справок.

Grazie per aver acquistato questa macchina.
Gli accessori seguenti sono inclusi nel prodotto.

Благодарим вас за выбор этой машины!
В комплект поставки данной машины входят следующие принадлежности.



*1 3 aghi 75/11,
1 ago 90/14

*1 3 иглы 75/11,
1 игла 90/14

IT Accessori opzionali

Sono disponibili vari accessori opzionali da acquistare separatamente. Visitare il nostro sito Web per ulteriori dettagli. Per ottenere accessori o parti opzionali, contattare il più vicino rivenditore Brother autorizzato.

RU Дополнительные принадлежности

Имеются различные дополнительные принадлежности (приобретаются отдельно). Подробную информацию см. на нашем веб-сайте. Для приобретения дополнительных принадлежностей или деталей обращайтесь к местному официальному дилеру Brother.

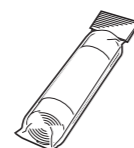


<https://s.brother/cohkb/>

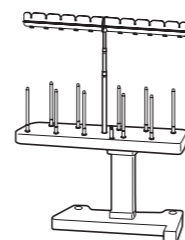
Esempio/Пример



Telaio magnetico
18 cm (A) × 10 cm (L)
(7 inches (A) × 4 inches (L))
Магнитные пальцы,
18 × 10 cm (B × Ш)



Materiale stabilizzatore per ricamo
Стабилизирующий материал для вышивания



10 base multirocchetto
Стойка для 10 катушек

N°	Nome parte	Codice parte
1	Piedino per ricamo "Q" (sulla macchina)	XD0474-151
2	Set di aghi	X59535-051
3	Spolina (4) (Una spolina è sulla macchina.)	SFB: XA5539-151
4	Taglia asole	XZ5082-101
5	Forbici	XC1807-221
6	Spazzolino di pulizia	X59476-051
7	Cacciavite (grande)	XC8349-021
8	Cacciavite (piccolo)	X55468-051
9	Cacciavite a disco	XC1074-051
10	Fermo per rocchetto (grande)	130012-027
11	Fermo per rocchetto (medio) (sulla macchina)	XE1372-003
12	Fermo per rocchetto (piccolo)	130013-126
13	Inserto per rocchetto di filo (rocchetto di filo mini-extra large)	XA5752-121
14	Retina	XA5523-020
15	Cestello della spolina (nessun colore sulla vite) (sulla macchina)	XG0871-101
16	Set telaio per ricamo (grande) 18 cm (A) × 13 cm (L) (7 inches (A) × 5 inches (L))	EF84: XF1080-001
17	Filo spolina per ricamo (spessore 90, bianco)	EVT-PEN: XC5996-001
18	Borsa accessori	XC4487-021
19	Copertura parapolvere	XG5208-001
20	Manuale di istruzioni	Contattare il proprio rivenditore Brother autorizzato.
21	Guida di riferimento rapido	
22	Guida ai ricami	

Nota

- La vite del supporto del piedino premistoffa è disponibile presso il proprio rivenditore Brother autorizzato. (Codice parte: XG1343-001)

№	Наименование	Код изделия
1	Лапка для вышивания "Q" (установлена на машине)	XD0474-151
2	Набор игл	X59535-051
3	Шпулька (4) (одна шпулька установлена на машине)	SFB: XA5539-151
4	Вспарыватель для петель	XZ5082-101
5	Ножницы	XC1807-221
6	Щеточка для очистки	X59476-051
7	Отвертка (большая)	XC8349-021
8	Отвертка (малая)	X55468-051
9	Дискообразная отвертка	XC1074-051
10	Колпачок катушки (большой)	130012-027
11	Колпачок катушки (средний) (установлена на машине)	XE1372-003
12	Колпачок катушки (малый)	130013-126
13	Вставка для катушки с нитью (катушки Mini-King)	XA5752-121
14	Сетка для катушки	XA5523-020
15	Шпульный колпачок (без цветовой маркировки на винте) (установлена на машине)	XG0871-101
16	Комплект пялец (больших), 18 × 13 см (B × Ш)	EF84: XF1080-001
17	Нижняя нить для вышивания (90wt, белая)	EVT-PEN: XC5996-001
18	Сумка для принадлежностей	XC4487-021
19	Пылезащитный чехол	XG5208-001
20	Руководство пользователя	Обратитесь к официальному дилеру Brother.
21	Краткий справочник	
22	Руководство по дизайнам для вышивания	

Примечание

- Винт держателя прижимной лапки можно приобрести у официального дилера Brother. (Код изделия: XG1343-001)